

- A** Anton
- B** Berta
- C** Cäsar
- D** Dora
- E** Emil
- F** Friedrich
- G** Gustav
- H** Heinrich
- I** Ida
- J** Julius
- K** Konrad
- L** Ludwig
- M** Mariha
- N** Nordpol
- O** Otto
- P** Paula
- Q** Quelle
- R** Richard
- S** Samuel
- T** Theodor
- U** Ulrich
- V** Viktor
- W** Wilhelm
- X** Xanthippe
- Y** Ypsilon
- Z** Zacharias

Grundzeichen	Taktische Formation	
	Befehlsstelle	
	Stelle, Einrichtung	
	Person	
	Gebiet, Fläche	
	Maßnahme, allgem.	
	Anlass, Ereignis	
	Gefahr	
	ortsfest, ortsgebunden	
	Gebäude	
Größenordnung	Trupp	
	Gruppe	
	Zug	
	Zugtrupp	
	Bereitschaft	
	Gemeinde	
Führungspersonen	Führungskraft	
	Truppführer	
	Gruppenführer	
	Zugführer	
Bereitschaftsführer		
Person mit Sonderfunktion		

1 : 25.000
1km
2km
3km
4km



Grenzen: — ● — EA — UEA — TEL —

Fahrzeuge	Fahrzeug landgeb.	
	Kraftfahrzeug landgeb.	
	Kraftfahrzeug landgeb. geländegänig, -fähig	
	Wechselladerfahrzeug	
	Abrollbehälter	
	Container	
	Anhänger	
	Schienefahrzeug	
	Kettenfahrzeug	
	Kraftrad	
Richtungen	Fahrrad	
	Räumgerät	
	Hebegerät	
	Bagger	
	Brücke	
	Wasserfahrzeug	
	Hubschrauber	
	Flugzeug	
	Richtung des Einsatzes	
	gerichtete Bewegung	
Maßnahmen	Anfangspunkt	
	Endpunkt	
	sammeln	
	sprengen	
	räumen	
	erkunden, beobachten	
	dekontaminieren	
	transportieren	
	Brückenbau	

1 : 250.000
10km
20km
30km

19
18
17
16
15
14
13
12
11
10
9
8
7
6
5
4
3
2
1
0

A Anton
B Berta
C César
D Dora
E Emil
F Friedrich
G Gustav
H Heinrich
I Ida
J Julius
K Konrad
L Ludwig
M Mariha
N Nordpol
O Otto
P Paula
Q Quelle
R Richard
S Samuel
T Theodor
U Ulrich
V Viktor
W Wilhelm
X Xanthippe
Y Ypsilon
Z Zacharias

Einheiten des Brandschutzdienstes

Löschzug	
Löschzug Wasser	
Löschzug einer Berufsfeuerwehr	
Löschzug einer Freiwilligen Feuerwehr	
Löschzug einer Werksfeuerwehr	
Gefahrstoffzug ABC-Zug	
IuK-Zug	
Löschgruppe	
Höhenrettungsgruppe	
Tauchergruppe	
ABC Erkundungsgruppe	
Dekontaminationsgruppe Personen	
Dekontaminationsgruppe Gerät	
Löschtrupp	
Fernsprechbau- und Betriebstrupp IuK-Zug	
Sprechfunkbetriebs-trupp IuK-Zug	
Versorgungstrupp Verbrauchsgüter	
Versorgungstrupp Verpflegung	
Versorgungstrupp Materialerhaltung	
Feuerwehrgerätehaus	

1 : 25.000
1km
2km
3km
4km

Grenzen: — ● — EA — UEA — TEL —

Fahrzeuge des Brandschutzdienstes

Einsatzleitwagen 1	
Mannschaftstransport-wagen	
Löschgruppenfahrzeug	
LF 8/6	
LF 16-TS	
TLF 16/25	
TLF 24/50	
HLF	
Rüstwagen 2	
Vorausrüstwagen	
Drehleiter mit Korb 23/12	
Schlauchwagen 1000	
Wassertruppkraft-wagen	
Gerätewagen Meß	
Gerätewagen Gefährgut	
Gerätewagen Wasserrettung	
Gerätewagen Licht	
Feuerwehrkran	
Wechselladefahrzeug	
Abrollbehälter Einsatzleitung	
Abrollbehälter Hochwasser	
Feuerwehrranhänger	
Feuerwehrboot	

1 : 250.000
10km
20km
30km
0
1
2
3
4
5
6
7
8

0 1 2 3 4 5 6 7 8 9 10 11 12 13 14 15 16 17 18 19

A Anton
B Berta
C César
D Dora
E Emil
F Friedrich
G Gustav
H Heinrich
I Ida
J Julius
K Konrad
L Ludwig
M Mariha
N Nordpol
O Otto
P Paula
Q Quelle
R Richard
S Samuel
T Theodor
U Ulrich
V Viktor
W Wilhelm
X Xanthippe
Y Ypsilon
Z Zacharias

Einheiten des Technischen Hilfswerk

Technischer Zug	
TZ mit FG Infrastruktur	
TZ mit FG Räumen	
TZ mit FG Wassergefahren	
TZ mit FG Elektroversorgung	
TZ mit FG Ortung	
TZ mit FG Wasser- schaden/Pumpen	
TZ mit FG Trinkwasserversorgung	
TZ mit FG Brückenbau	
TZ mit FG Ölschaden	
Schnell-Einsatz- Einheit-Ausland	
1. Bergungsgruppe	
2. Bergungsgruppe	
FGr Infrastruktur	
FGr Räumen	
FGr Wassergefahren	
FGr Elektroversorgung	
FGr Ortung	
FGr Wasserschaden/ Pumpen	

1 : 25.000

1km

2km

3km

4km

1 : 50.000

9km

8km

7km

6km

5km

4km

3km

2km

1km

Grenzen: — ● — EA — UEA — TEL —

Einheiten des Technischen Hilfswerk

FGr Trinkwasser- versorgung	
FGr Brückenbau	
FGr Ölschaden	
FGr Führung/ Kommunikation	
FGr Logistik	
FGr SEEBA	
Zugtrupp Technischer Zug	
FGr Logistik- Material	
FGr Logistik- Verpflegung	
FGr FK Führungsgruppe	
FGr FK Führungs- und Kommunikationstr.	
FGr FK Fernmeldetrupp	
THV-Trupp	
Unterkunft OV	
Geschäftsstelle	
Landesverband	
THW Leitung	
Bundesschule	

1 : 250.000

10km

20km

30km

109 8 7 6 5 4 3 2 1 0

0 1 2 3 4 5 6 7 8 9 10 11 12 13 14 15 16 17 18 19

A Anton
B Berta
C Cäsar
D Dora
E Emil
F Friedrich
G Gustav
H Heinrich
I Ida
J Julius
K Konrad
L Ludwig
M Mariha
N Nordpol
O Otto
P Paula
Q Quelle
R Richard
S Samuel
T Theodor
U Ulrich
V Viktor
W Wilhelm
X Xanthippe
Y Ypsilon
Z Zacharias


Fahrzeuge des Technischen Hilfswerk

Mannschaftstransportwagen	
Gerätekraftwagen 1	
Gerätekraftwagen 2	
Mannschaftslastwagen 1 (ITrKW)	
Mannschaftslastwagen 1 (ex. MKW)	
Mannschaftslastwagen 2 (Unimog)	
Bergungsräumgerät	
Lastkraftwagen Kipper	
Lastkraftwagen Kipper mit Ladekran	
Lastkraftwagen	
Lastkraftwagen mit Ladekran	
Lastkraftwagen mit Ladebordwand	
Autokran	
Radbagger	
Kettenbagger	
Führungskraftwagen	
Führungs-/Kommunikationskraftwagen	
Fermeldekraftwagen	
Fernsprechkraftwagen	
Beleuchtungsfahrzeug	
Kraftomnibus	
Sattelkraftfahrzeug	
Werkstattwagen	


1 : 25.000
 1km
 2km
 3km
 4km

EA — UEA — TEL

Fahrzeuge des Technischen Hilfswerk

Taucherkraftwagen	
Mehrzweckfahrzeug	
Wechselladerfahrzeug	
Kraftrad	
Beleuchtungsanhänger	
Drucklifterzeuger	
Feldkochherd	
Führungs-/Lageanhänger	
Laboranhänger	
Mehrzweckbootanhänger	
Pontonanhänger	
Netzersatzanlage	
Sattelauflieger	
Schlauchbootanhänger	
Sepconanlage auf Anhänger	
Tieflader	
Trinkwasseraufbereitungsanlage	
Werkstattanhänger	
TWAA in Container	
Mehrzweckboot	
Mehrzweckponton	
Schlauchboot	
Fähre/Arbeitsplattform	


1 : 250.000
 10km
 20km
 30km



- A** Anton
- B** Berta
- C** Cäsar
- D** Dora
- E** Emil
- F** Friedrich
- G** Gustav
- H** Heinrich
- I** Ida
- J** Julius
- K** Konrad
- L** Ludwig
- M** Mariha
- N** Nordpol
- O** Otto
- P** Paula
- Q** Quelle
- R** Richard
- S** Samuel
- T** Theodor
- U** Ulrich
- V** Viktor
- W** Wilhelm
- X** Xanthippe
- Y** Ypsilon
- Z** Zacharias

Einheiten des Sanitäts- und Betreuungsd.

Retungsdienst	
Sanitätszug	
Sanitätsgruppe	
Arztgruppe	
Verletzentransportgruppe	
Schnell-Einsatz-Gruppe Sanitätsdienst	
Einsatzinheit	
Gruppe Technik und Sicherheit einer EE	
Betreuungszug	
Verpflegungsgruppe	
Gruppe soziale Betreuung	
Gruppe zur Herricht. von Notunterkünften	
Schnell-Einsatz-Gruppe Betreuungsdienst	
Wasserrettungszug	
IuK-Zug	
Fernsprechbau- und betriebstrupp IuK-Zug	
Sprechfunkbetriebs-trupp IuK-Zug	
Versorgungstrupp Verbrauchsgüter	
Versorgungstrupp Verpflegung	
Versorgungstrupp Materialerhaltung	
Hilfszug des DRK	



Grenzen: — ● — UEA — TEL —

Einheiten/Stellen des Sanitäts- und Betreuungsd.























Wasserrettungszug der DLRG	
Tauchergruppe der DLRG	
Krankenhaus	
Unterkunft für Betroffene	
Verpflegungszentrum	
Betreuungsstelle	
Behandlungsplatz	
Halteplatz für Fzg. zum Verletzentransport	
Sammelstelle	
Verletztenablage	
arztbesetzte Verletztenablage	
Sammelplatz für Betroffene	
Einsatzleitwagen	
Notarzteinsatzfahrzeug	
Notarztwagen	
Reittungswagen	
Krankentransportwagen	
Gerätewagen	
Kraftfahrzeug einer Einsatzinheit	
Feldkochherd eines Betreuungszuges	

Fahrzeuge des SanD und BetrD



0 1 2 3 4 5 6 7 8 9 10 11 12 13 14 15 16 17 18 19






















A Anton
B Berta
C Cäsar
D Dora
E Emil
F Friedrich
G Gustav
H Heinrich
I Ida
J Julius
K Konrad
L Ludwig
M Mariha
N Nordpol
O Otto
P Paula
Q Quelle
R Richard
S Samuel
T Theodor
U Ulrich
V Viktor
W Wilhelm
X Xanthippe
Y Ypsilon
Z Zacharias

Einheiten, Einrichtungen und Fahrzeuge der Polizei	
Führungsstelle	
Polizeigebäude	
Einheit der Polizei	
Fahrzeug	
Kraftfahrzeug	
Kraftfahrzeug geländegängig oder -fähig	
Wasserwerfer 9000 1	
Lichtmastkraftwagen	
Räumgerät	
Anhänger	
Rettungsbootanhänger	
Wasserfahrzeug	
Rettungsboot	
Kraftrad	
Polizeiubschrauber	
Polizeiflugzeug	
Bundesgrenzschutz	
Führungsstelle	
Gebäude des BGS	
Einheit des BGS	
Fahrzeug	
Kraftfahrzeug	
Kraftfahrzeug geländegängig oder -fähig	


1 : 25.000 1km 2km 3km 4km

1 : 50.000 1km 2km 3km 4km 5km 6km 7km 8km 9km

Grenzen: — ● — EA — — UEA — — TEL —

Bundesgrenzschutz	
Wasserwerfer 9000 1	
Lichtmastkraftwagen	
Räumgerät	
Fahrzeug mit Kettenantrieb	
Anhänger	
Rettungsbootanhänger	
Wasserfahrzeug	
Rettungsboot	
Kraftrad	
BGS Hubschrauber	
Bundeswehr	
Führungsstelle	
Gebäude der BW	
Einheit der BW	
Fahrzeug	
Kraftfahrzeug	
Kraftfahrzeug geländegängig oder -fähig	
Fahrzeug mit Kettenantrieb	
Anhänger	
Wasserfahrzeug	
Kraftrad	
Hubschrauber	
Flugzeug	

1 : 250.000 10km 20km 30km



- A** Anton
- B** Berta
- C** Cäsar
- D** Dora
- E** Emil
- F** Friedrich
- G** Gustav
- H** Heinrich
- I** Ida
- J** Julius
- K** Konrad
- L** Ludwig
- M** Mariha
- N** Nordpol
- O** Otto
- P** Paula
- Q** Quelle
- R** Richard
- S** Samuel
- T** Theodor
- U** Ulrich
- V** Viktor
- W** Wilhelm
- X** Xanthippe
- Y** Ypsilon
- Z** Zacharias

Einheiten und Einrichtungen der Führung

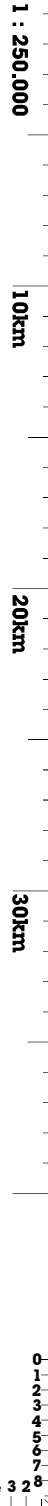
Führungsstelle	
Katastrophenschutzleitung	
Leistungs- und Koordinationsgruppe	
Katastrophenschutz-einsatzleitung	
Technische Einsatzleitung	
Örtliche Einsatzleitung	
Einsatzleitung	
Einsatzabschnitts-leitung	
Untereinsatz- abschnittsleitung	
Führungsgruppe TEL	
Führungsgruppe Ber	
Technische Einsatzleitung	
Örtliche Einsatzleitung	
Einsatzleitung	
Einsatzabschnitts-leitung	
Untereinsatz- abschnittsleitung	
Führungsstelle des THW	
Leitstelle	
Feuerwehrleitstelle	
Rettungsleitstelle	
Versorgungsstelle Verpflegung	
Versorgungsstelle Materialerhaltung	
Versorgungsstelle Verbrauchsgüter	


-- gestellt durch das THW --



Grenzen: —●●●— EA — UEA — TEL —

Bereitstellungsraum	
Hubschrauber- landeplatz	
Meldekopf	
Bereitstellungsraum mit Meldekopf	
Pressestelle	
Fernmeldezentrale	
Technischer Einsatzleiter	
Einsatzleiter	
Einsatzabschnitts-leiter	
Leitender Notarzt	
Organisatorischer Leiter Rettungsdienst	
Zugführer Löschzug	
Kreisbrandmeister	
Zugführer Technischer Zug	
Fachberater THW	
Zugführer Sanitätszug	
Rotkreuzbeauftragter	
Veterinärzug	
Tierdekon- und Transportgruppe	
Schlacht- und Untersuchungsgruppe	
Landratsamt	





- A** Anton
- B** Berta
- C** Cäsar
- D** Dora
- E** Emil
- F** Friedrich
- G** Gustav
- H** Heinrich
- I** Ida
- J** Julius
- K** Konrad
- L** Ludwig
- M** Mariha
- N** Nordpol
- O** Otto
- P** Paula
- Q** Quelle
- R** Richard
- S** Samuel
- T** Theodor
- U** Ulrich
- V** Viktor
- W** Wilhelm
- X** Xanthippe
- Y** Ypsilon
- Z** Zacharias

Personen	betroffene Person	
	verletzte Person	
	tote Person	
	vermißte Person	
	verschüttete Person	
	gerettete Person	
	zu transportierende Person	
Tiere	Tier	
	verletztes Tier	
	totes Tier	
Gebäude	angeschlagen, beschädigt	
	teilerstört, teilweise zusammengebrochen	
	zerstört, zusammengebrochen	
Straßen	schwierig befahrbar, teilblockiert	
	nicht befahrbar, blockiert	
Brände	Entstehungsbrand	
	fortentwickelter Brand	
	Vollbrand	
	Flächenbrand	


1 : 25.000
1km
2km
3km
4km



Grenzen: — ● — EA — TEL —

Gefahren	überschwemmtes Gebiet	
	vermutete Gefahr durch ?	
	akute Gefahr durch !	
	Radioaktivität (A,B,C)	
	Elektrische Energie	
	gefährliche Stoffe	
	Gefahr durch Wassereinbruch	
	ex Kampfstoffe oder Explosivstoffe	
	Gefahr durch Explosion	
	Gefahr durch Mineralöl	

1 : 250.000
10km
20km
30km



- A** Anton
- B** Berta
- C** Cäsar
- D** Dora
- E** Emil
- F** Friedrich
- G** Gustav
- H** Heinrich
- I** Ida
- J** Julius
- K** Konrad
- L** Ludwig
- M** Mariha
- N** Nordpol
- O** Otto
- P** Paula
- Q** Quelle
- R** Richard
- S** Samuel
- T** Theodor
- U** Ulrich
- V** Viktor
- W** Wilhelm
- X** Xanthippe
- Y** Ypsilon
- Z** Zacharias

Räume	
versperster Raum	
angeschlagener Raum	
angeschlagener Raum - halber Raum -	
angeschlagener Raum - Schwalbennest -	
ausgefüllter Raum	
ausgefüllter Raum - kleinbrockige Trümmer -	
ausgefüllter Raum - Schichtung -	
ausgefüllter Raum - mit Wasser -	
Einzeltrümmer	
Rutschfläche	
Schichtung	
Randtrümmer	
Bauteile und Bauarten	
Holzbalkendecke	
Voll- Plattendecke	
Trägerdecke	
Gewölbedecke	
Holzfachwerk	
Stahlbetonbauwerk	
Stahlskelettbauwerk	
freistehendes Haus	
einseitig angebautes Haus	
beidseitig angebautes Haus	
obere Geschosse	
mittlere Geschosse	
untere Geschosse	

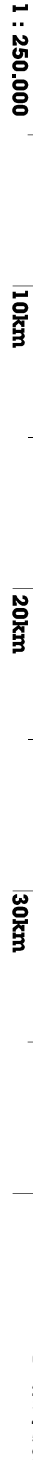


© THW Landau FGr FE/Tübingen FGr FK



Grenzen: — ● ● — EA — UEA — TEL —

Brandschutzdienst	Löschzug	
	Höhenrettungsgruppe	
	Wasserrettungsgruppe	
	Einsatzleitwagen 1	
	Löschgruppenfahrzeug 16-TS	
Technisches Hilfswerk	Technischer Zug mit FGr Räumen	
	1. Bergungsgruppe	
	Fachgruppe Führung/Kommunikation	
	Trupp Logistik-Verpflegung	
	Zugtrupp Technischer Zug	
	Ortsverband	
	Mannschaftstransportwagen	
	Gerätekraftwagen I	
	Gerätekraftwagen II	
	Mannschaftslastwagen I (ex. MKW)	
Sanitäts-/Betreuungsdienst	Sanitätszug	
	Betreuungszug	
	Rettungswagen	
	Gerätewagen	
Führung	Einsatzleitung	
	Einsatzabschnittsleitung gestellt durch THW	



109 8 7 6 5 4 3 2 1 0